

Brandenburg-Monitor 2020

Studie im Auftrag der Staatskanzlei des Landes Brandenburg

Rita Müller-Hilmer
pmg policy matters GmbH

Methodensteckbrief

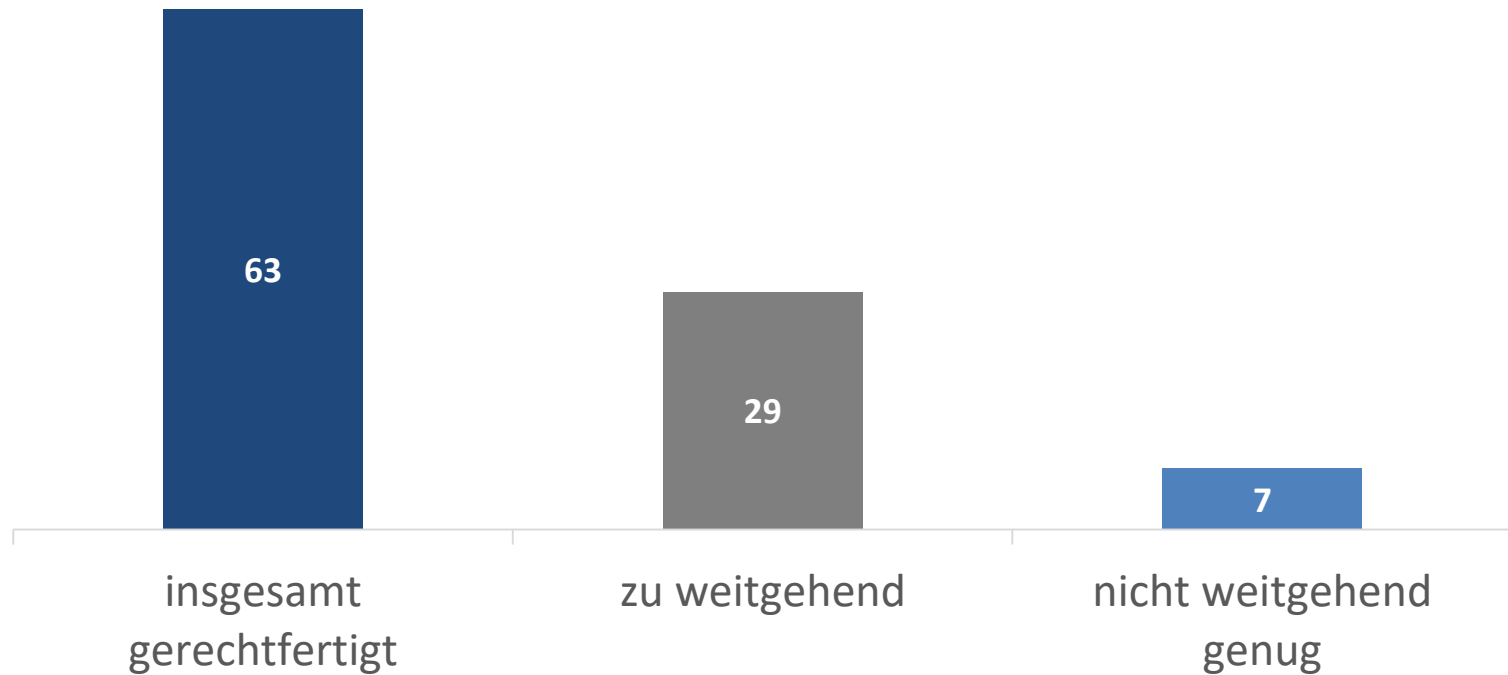
Grundgesamtheit	Wahlberechtigte ab 16 Jahren in Brandenburg
Stichprobe Studiendesign	Bevölkerungsrepräsentative Quotenstichprobe/ Online-Panel
Fallzahl	1.010 Befragte
Erhebungszeitraum	16.06. – 24.06.2020
Durchführendes Institut	pmg – policy matters Gesellschaft für Politikforschung und Politikberatung mbH
Ihre Ansprechpartner	Rita Müller-Hilmer Richard Hilmer

Gliederung

1. **Corona**
2. Politik in Brandenburg
3. Persönliche Lebenssituation
4. Einstellungen zu gesellschaftlichen Gruppen

Corona

Die Coronakrise führte ja auch in Brandenburg zu erheblichen Einschränkungen des persönlichen und gesellschaftlichen Lebens. Waren diese Maßnahmen zur Eindämmung des Corona-Virus Ihrer Meinung nach...

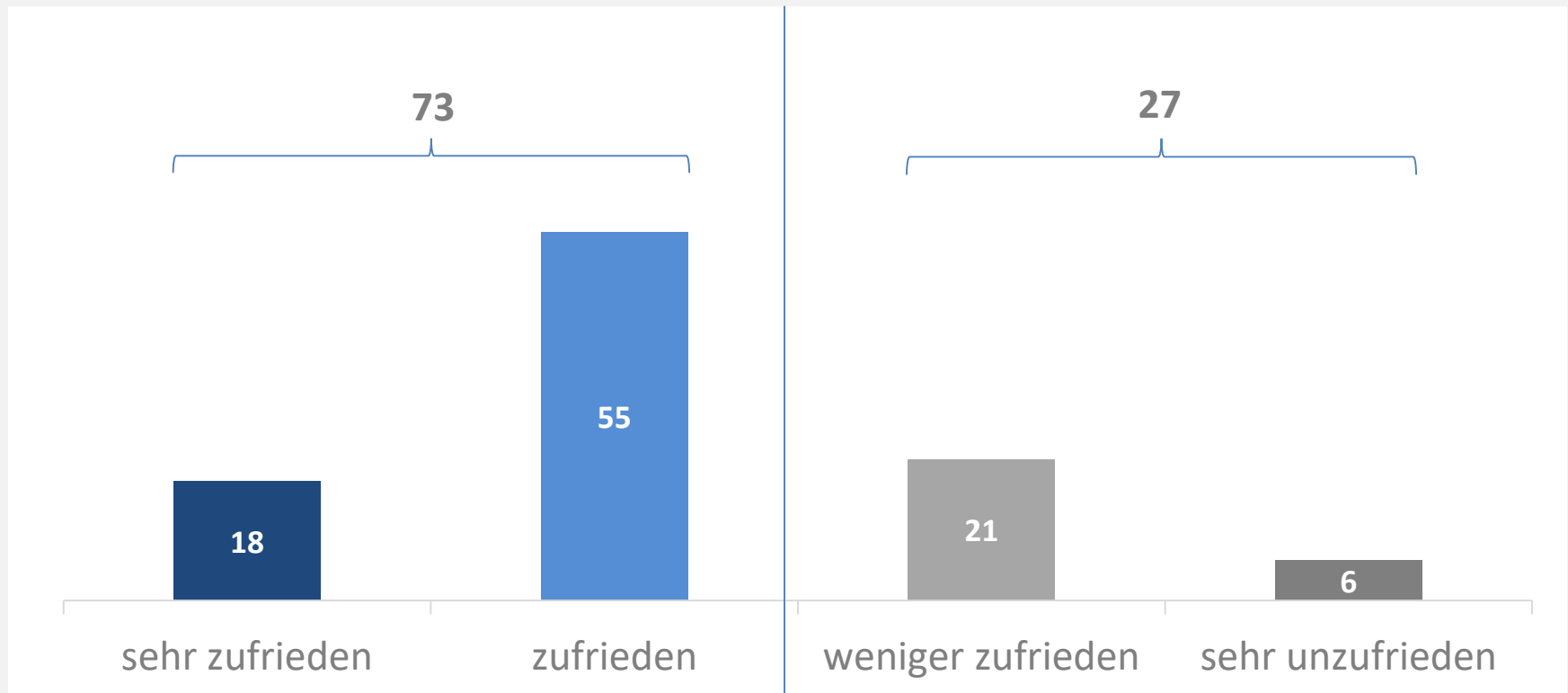


Frage 19

Angaben in Prozent
Grundgesamtheit: Wahlberechtigte Bevölkerung ab 16 Jahren in Brandenburg

Corona

Wie zufrieden sind Sie alles in allem mit dem Krisenmanagement der Brandenburgischen Landesregierung in der Corona-Krise? Sind Sie damit...

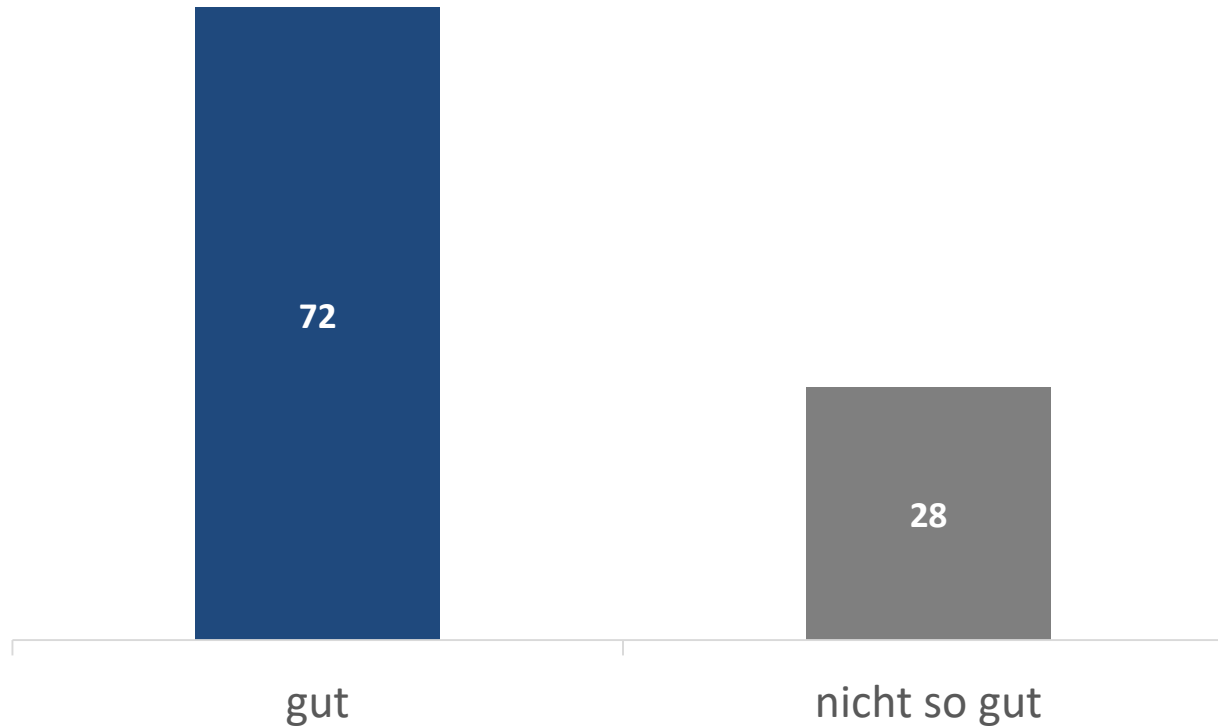


Frage 20

Angaben in Prozent | Fehlende Werte zu 100 Prozent: „keine Angabe“
Grundgesamtheit: Wahlberechtigte Bevölkerung ab 16 Jahren in Brandenburg

Corona

Der Brandenburgische Ministerpräsident agiert anders als manche andere Regierungschefs in der Corona-Krise weitgehend auf der Linie der Bundesregierung. Finden Sie das gut oder nicht so gut?

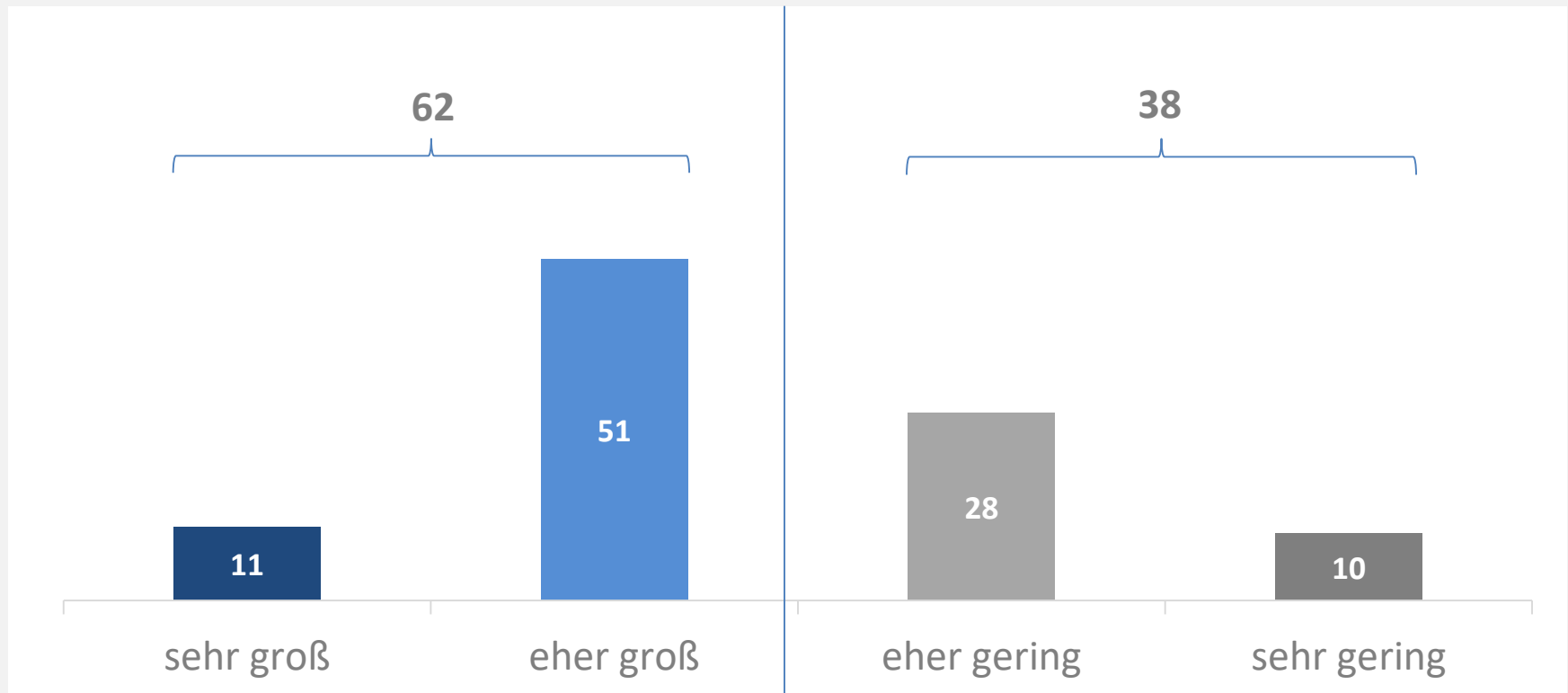


Frage 21

Angaben in Prozent
Grundgesamtheit: Wahlberechtigte Bevölkerung ab 16 Jahren in Brandenburg

Corona

Wie groß ist Ihr Vertrauen in die Informationspolitik der Landesregierung im Zusammenhang mit der Corona-Krise?



Frage 22

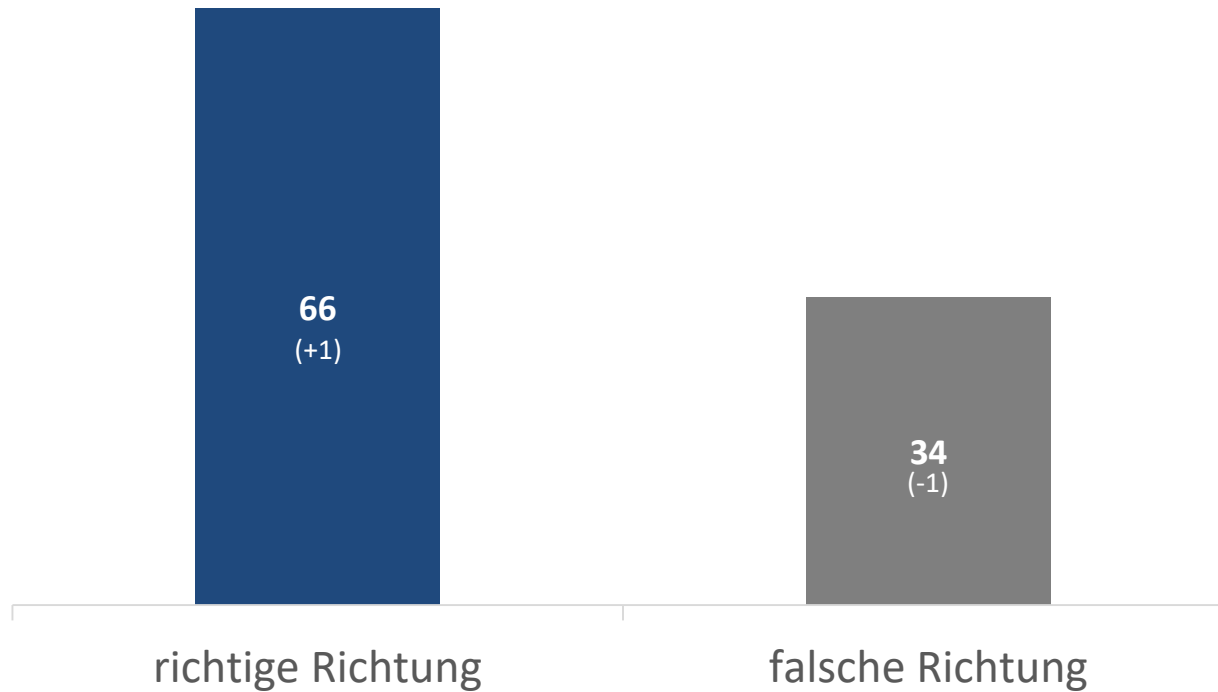
Angaben in Prozent | Fehlende Werte zu 100 Prozent: „keine Angabe“
Grundgesamtheit: Wahlberechtigte Bevölkerung ab 16 Jahren in Brandenburg

Gliederung

1. Corona
2. **Politik in Brandenburg**
3. Persönliche Lebenssituation
4. Einstellungen zu gesellschaftlichen Gruppen

Entwicklung Brandenburgs

In welche Richtung bewegt sich Brandenburg? In die...



Frage 6

Vergleich zu Juli 2018
Angaben in Prozent
Grundgesamtheit: Wahlberechtigte Bevölkerung ab 16 Jahren in Brandenburg

Brandenburg-Monitor 2020

Erwartungen für Brandenburg

Wird in den nächsten Jahren in Brandenburg...

Ja | Nein

...sich Wirtschaft und Konjunktur gut entwickeln

42 (-6)

35 (+10)

...sich die Sicherheit vor Kriminalität und Gewalt erhöhen

40 (-4)

39 (+3)

...die Arbeitslosigkeit niedrig bleiben

34 (-12)

47 (+14)

...die Löhne und Gehälter angemessen steigen

26 (-5)

54 (+4)

...es gerechter zugehen?

24 (±0)

53 (+3)

Frage 7

Vergleich zu Juli 2018

Angaben in Prozent | Fehlende Werte zu 100 Prozent: „weiß nicht“

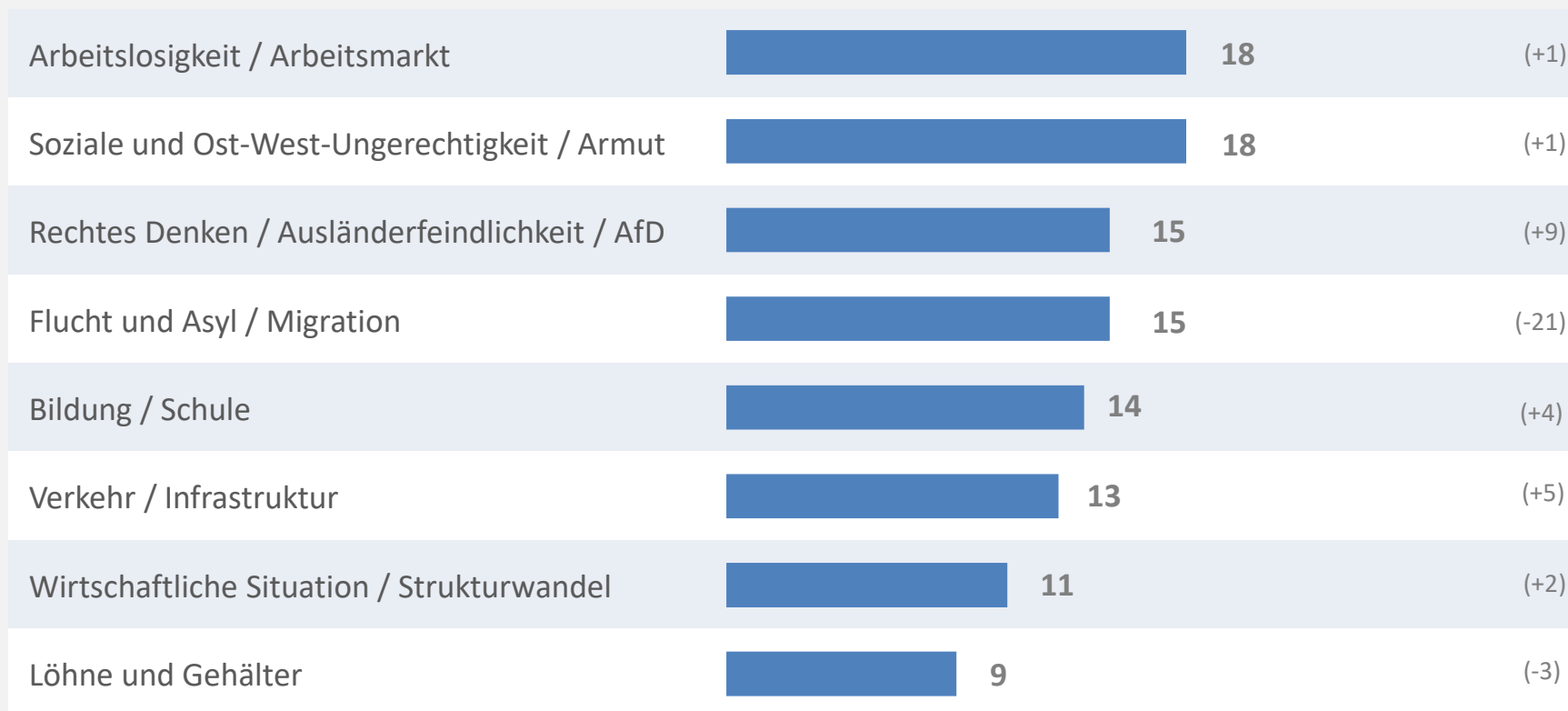
Grundgesamtheit: Wahlberechtigte Bevölkerung ab 16 Jahren in Brandenburg

Brandenburg-Monitor 2020

**policy
matters**

Die wichtigsten Probleme in Brandenburg

Welches sind Ihrer Meinung nach die wichtigsten politischen Probleme in Brandenburg, die vordringlich gelöst werden müssen?



Frage 8a/b

Vergleich zu Juli 2018

Angaben in Prozent | Mehrfachnennung möglich

Grundgesamtheit: Wahlberechtigte Bevölkerung ab 16 Jahren in Brandenburg

Brandenburg-Monitor 2020

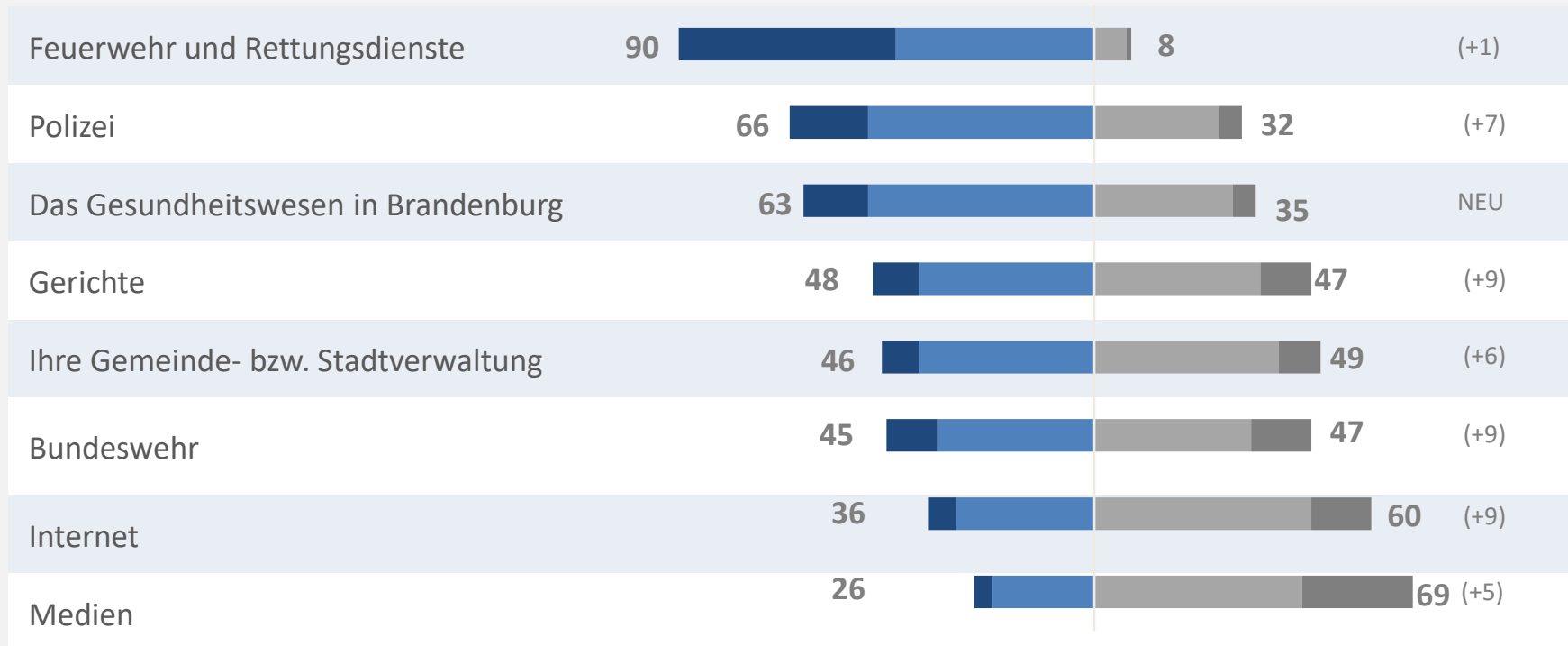
**policy
matters**

Institutionenvertrauen

Wieviel Vertrauen haben Sie in...?

Sehr großes / großes V.

Weniger großes / Gar kein V.



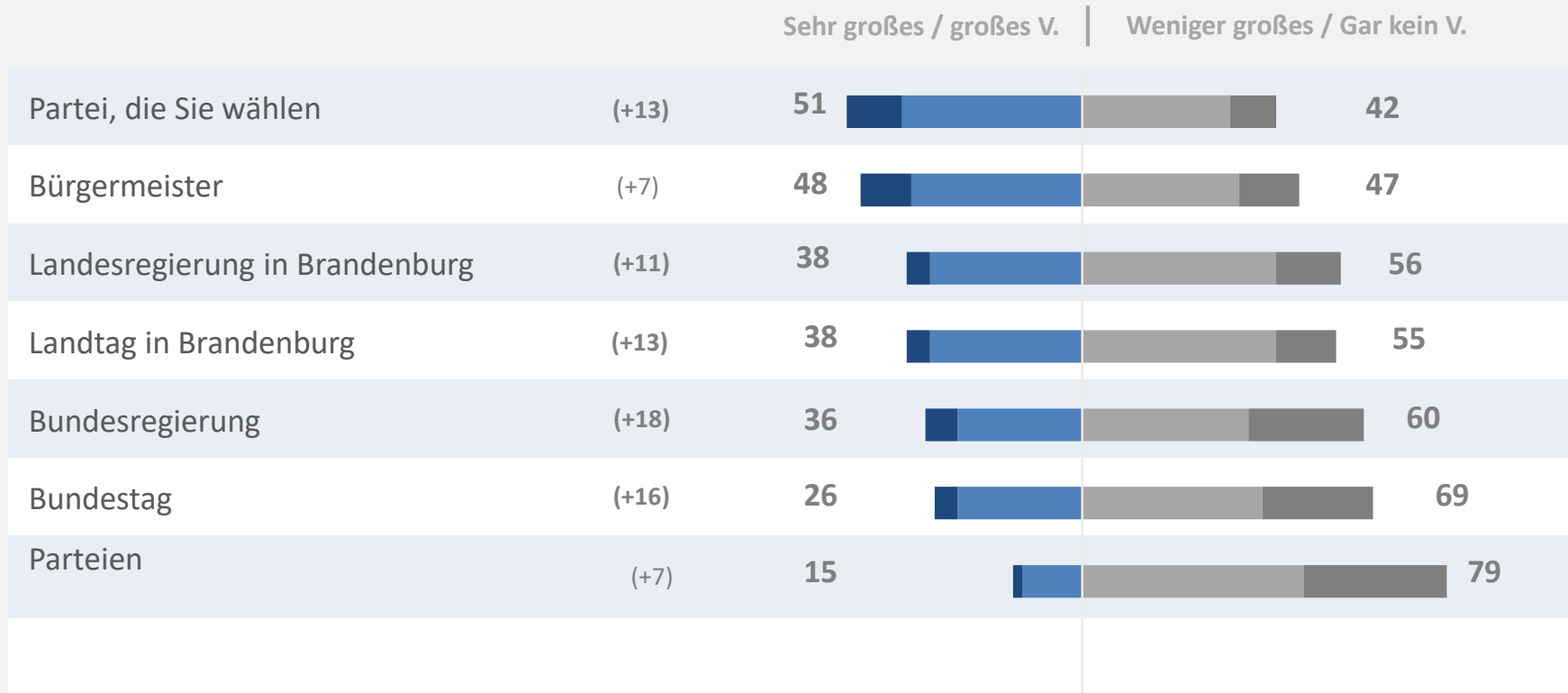
Frage 12

Vergleich zu Juli 2018
 Angaben in Prozent | Fehlende Werte zu 100 Prozent: „weiß nicht/ kann ich nicht beurteilen“
 Grundgesamtheit: Wahlberechtigte Bevölkerung ab 16 Jahren in Brandenburg

Brandenburg-Monitor 2020

Institutionenvertrauen

Wieviel Vertrauen haben Sie in...?



Frage 12

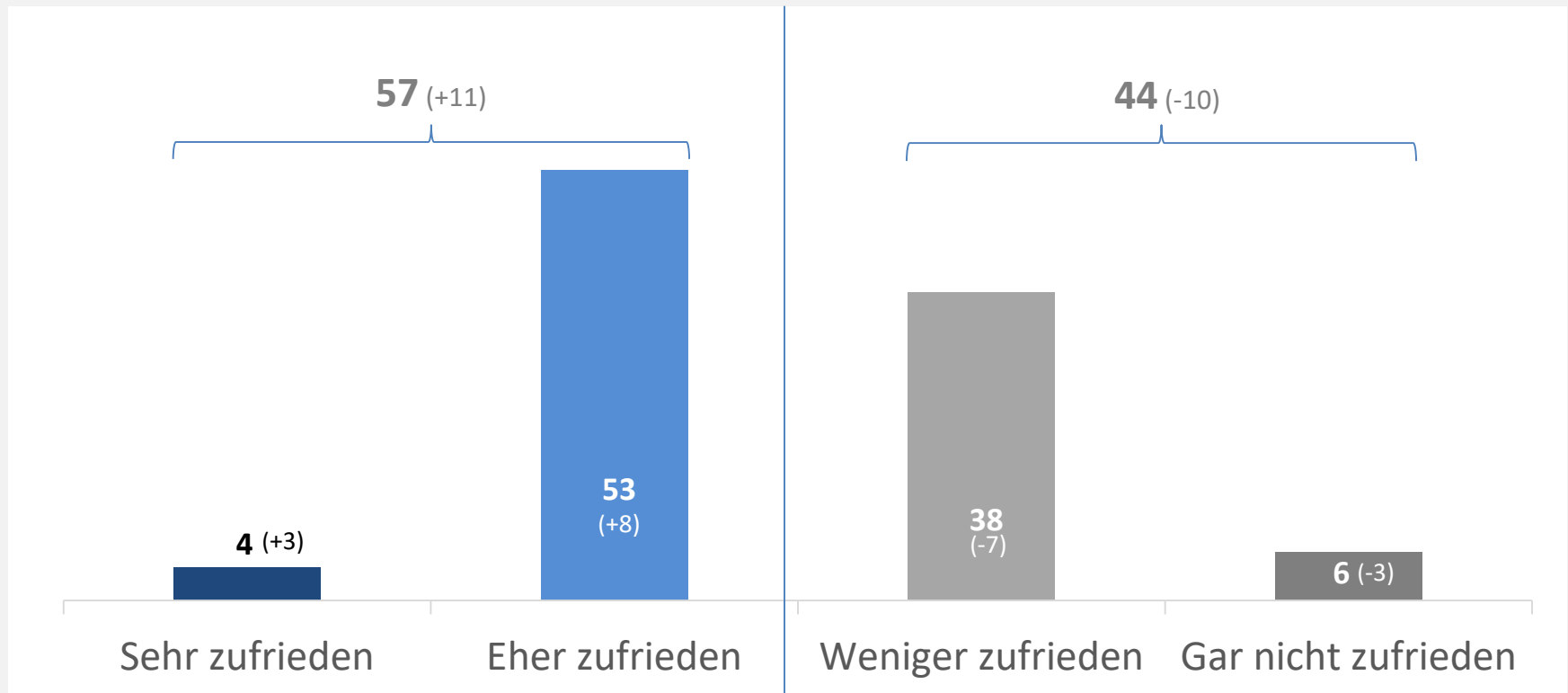
Vergleich zu Juli 2018

Angaben in Prozent | Fehlende Werte zu 100 Prozent: „weiß nicht/ kann ich nicht beurteilen“

Grundgesamtheit: Wahlberechtigte Bevölkerung ab 16 Jahren in Brandenburg

Regierungszufriedenheit

Wie zufrieden sind Sie alles in allem mit der Arbeit der brandenburgischen Landesregierung?



Frage 13

Vergleich zu Juli 2018

Angaben in Prozent

Grundgesamtheit: Wahlberechtigte Bevölkerung ab 16 Jahren in Brandenburg

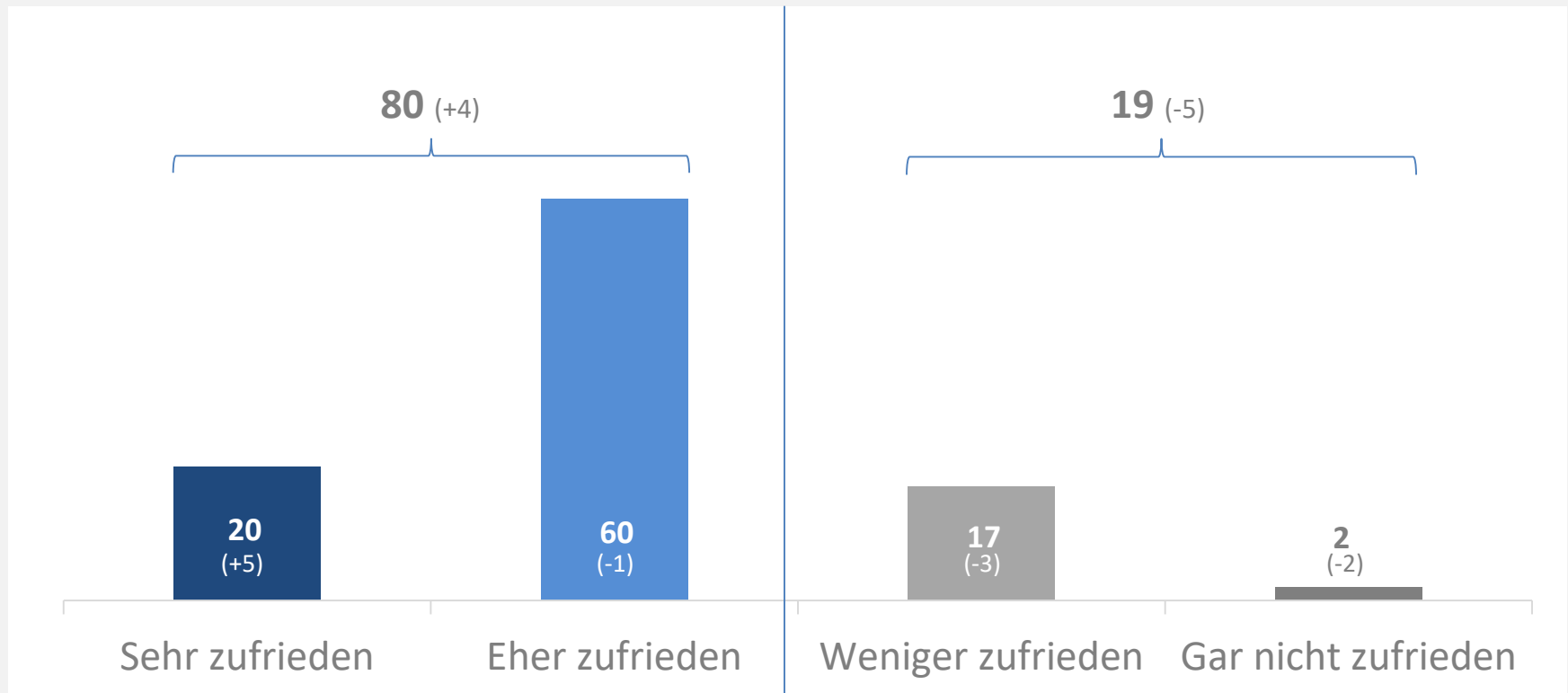
Brandenburg-Monitor 2020

Gliederung

1. Corona
2. Politik in Brandenburg
3. **Persönliche Lebenssituation**
4. Einstellungen zu gesellschaftlichen Gruppen

Lebenszufriedenheit

Wenn Sie es einmal alles in allem nehmen: Wie zufrieden sind Sie derzeit mit Ihrem Leben?



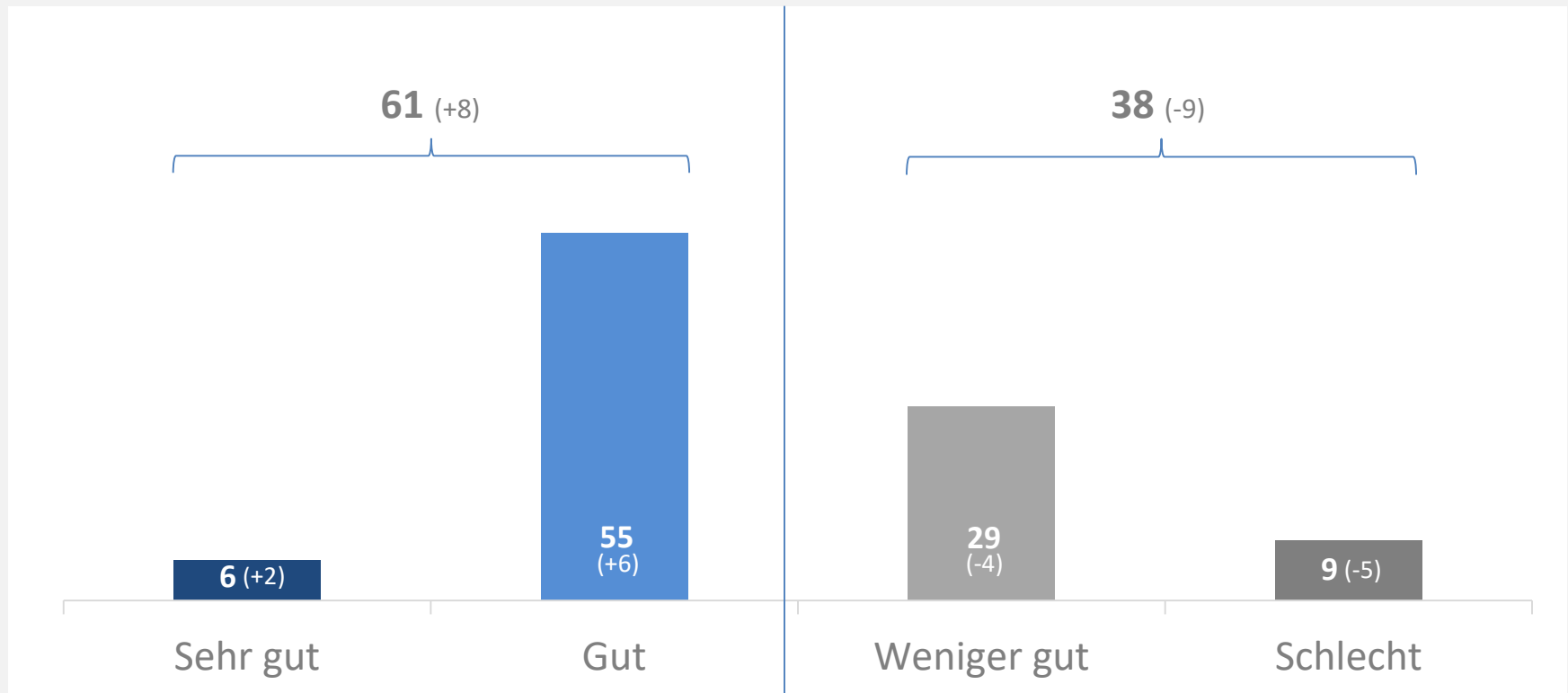
Frage 1

Vergleich zu Juli 2018
Angaben in Prozent | Abweichung von 100% rundungsbedingt
Grundgesamtheit: Wahlberechtigte Bevölkerung ab 16 Jahren in Brandenburg

Brandenburg-Monitor 2020

Finanzielle Situation

Wie bewerten Sie Ihre persönliche finanzielle Situation?



Frage 1

Vergleich zu Juli 2018

Angaben in Prozent | Fehlende Werte zu 100 Prozent: „keine Angabe“

Grundgesamtheit: Wahlberechtigte Bevölkerung ab 16 Jahren in Brandenburg

Brandenburg-Monitor 2020

Entwicklung finanzieller Situation

Wie wird sich Ihre finanzielle Situation in den nächsten Jahren entwickeln?

Besser

Gleich

Schlechter

Alle

30
(-3)

49
(±0)

17
(+2)

Frage 2/3

Vergleich zu Juli 2018

Angaben in Prozent | Fehlende Werte zu 100 Prozent: „weiß nicht“

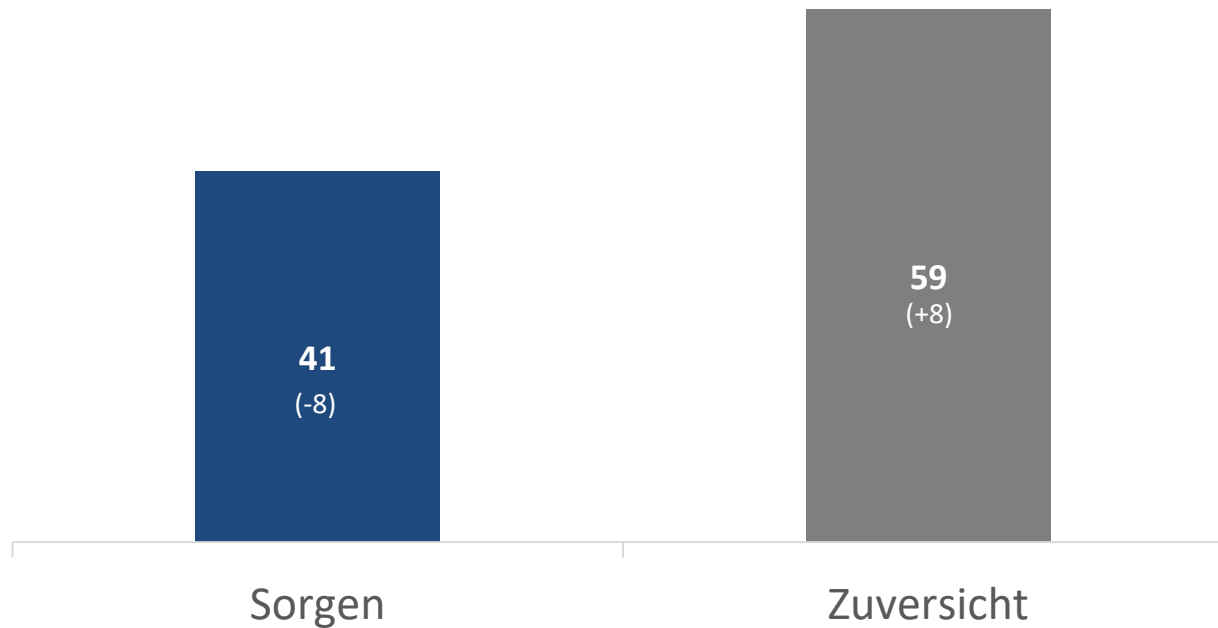
Grundgesamtheit: Wahlberechtigte Bevölkerung ab 16 Jahren in Brandenburg

Brandenburg-Monitor 2020

**policy
matters**

Sorgen vs. Zuversicht

Wenn Sie an Ihre persönliche Zukunft denken: Überwiegen da eher...



Frage 4

Vergleich zu Juli 2018

Angaben in Prozent

Grundgesamtheit: Wahlberechtigte Bevölkerung ab 16 Jahren in Brandenburg

Brandenburg-Monitor 2020

Sorgen im Detail

Machen Sie sich große/sehr große Sorgen über...?

Sehr große Sorgen

große Sorgen


Die Zukunft Ihrer Kinder
(mit eigenen mind. Kinder)



Ihre finanzielle
Absicherung im Alter



Ihre finanzielle Situation



Kriminalität und Gewalt
im Wohnumfeld



Ihre Arbeitsplatzsituation
(Erwerbstätige)



Ihre Wohnsituation



Frage 5

Vergleich zu Juli 2018

Angaben in Prozent

Grundgesamtheit: Wahlberechtigte Bevölkerung ab 16 Jahren in Brandenburg

Brandenburg-Monitor 2020

**policy
matters**

Gliederung

1. Corona
2. Politik in Brandenburg
3. Persönliche Lebenssituation
4. **Einstellungen zu gesellschaftlichen Gruppen**

Persönliche Werte und Grundsätze – nicht verwirklicht

Und ist in Brandenburg verwirklicht?

Differenz zu
Wichtigkeit
(Vgl. 2018)

	Rang	voll/eher verwirklicht	
Gleichwertigkeit der Lebensverhältnisse	11.	30	-63 (-2)
Soziale Gerechtigkeit	6.	33	-63 (-4)
Chancengleichheit	4.	40	-56 (-3)
Schutz vor sozialer Not	5.	40	-56 (-10)
Verantwortung ggü. komm. Generationen	10.	39	-54 (-8)
Sozialer Zusammenhalt	7.	45	-50 (-11)
Solidarität der Menschen untereinander	8.	46	-48 (-11)
Recht und Ordnung	2.	57	-40 (-8)

Frage 9/10

Vergleich zu Juli 2018 (in Klammern)

Angaben in Prozent

Grundgesamtheit: Wahlberechtigte Bevölkerung ab 16 Jahren in Brandenburg

Brandenburg-Monitor 2020

**policy
matters**

Gruppenbezogene Menschenfeindlichkeit

- **Brandenburgische Bevölkerung nach wie vor mit egalitärem und emanzipatorischem Profil (Abweichungen gegenüber 2018 bis 3 Prozent)**
 - **78 Prozent für Solidarität von Starken mit Schwachen**
 - **74 Prozent für volle Gleichberechtigung von Frauen**
 - **70 Prozent für Inklusion von Menschen mit Behinderung**
 - **67 Prozent für völlige Gleichstellung von Homosexuellen**
 - **63 Prozent: Juden haben nicht mehr und nicht weniger Einfluss als andere Menschen auch**
 - **Aber 50 Prozent mit Vorbehalten gegenüber Langzeitarbeitslosen**

Gruppenbezogene Menschenfeindlichkeit

Welcher Meinung stimmen Sie zu?

Meinung A (1-3)		Neutral (4)	Meinung B (5-7)	
Wir sollten uns davor hüten, wieder ein zu starkes Nationalgefühl zu entwickeln.	27 (-3)	26 (+3)	47 (-7)	Wir sollten endlich wieder Mut zu einem starken Nationalgefühl haben.
Die Deutschen sind Menschen wie alle anderen auch.	73 (+1)	15 (-1)	11 (-2)	Die Deutschen sind den meisten anderen Völkern von Natur aus überlegen.
Wer rechtmäßig nach Deutschland zugezogen ist, sollte die gleichen Rechte haben wie alle anderen auch.	44 (+2)	19 (+2)	37 (-4)	Wer schon immer in Deutschland lebt, sollte mehr Rechte haben, als die, die später zugezogen sind.

Frage 11

Vergleich zu Juli 2018
Angaben in Prozent
Grundgesamtheit: Wahlberechtigte Bevölkerung ab 16 Jahren in Brandenburg

Brandenburg-Monitor 2020

Gruppenbezogene Menschenfeindlichkeit

Welcher Meinung stimmen Sie zu?

Meinung A (1-3)		Neutral (4)	Meinung B (5-7)	
Die Zuwanderung von Ausländern stellt eine Bereicherung für unsere Gesellschaft dar.	32 (+3)	21 (+5)	47 (-7)	Die Zuwanderung von Ausländern führt dazu, dass man sich fremd im eigenen Land fühlt.
Die meisten hier lebenden Muslime akzeptieren die Regeln unseres Zusammenlebens.	23 (+2)	21 (+5)	56 (-8)	Die meisten hier lebenden Muslime akzeptieren nicht die Regeln unseres Zusammenlebens.

Frage 11

Vergleich zu Juli 2018
Angaben in Prozent
Grundgesamtheit: Wahlberechtigte Bevölkerung ab 16 Jahren in Brandenburg

Brandenburg-Monitor 2020

Vielen Dank für Ihre
Aufmerksamkeit!