









Zeichenerklärung

-  geplante Windkraftanlage
-  bestehende Windkraftanlage

-  öffentliche Verkehrsfläche (Erschließung)
-  mögliche Ausführungsvariante Fundament/Kranstellfläche
-  geplante Zuwegung

-  SO_{WKA} aus FNP (entspricht Aufstellgrenze - 1. Änderung VBP WII "Windfeld Dauer")
-  Räumlicher Geltungsbereich Teilbereich I & II
-  Abgrenzung Teilbereich I & II

Erschließungsplan zur 1. Änderung des Vorhabenbezogenen B-Plans WII "Windfeld Dauer"

Gemarkung Dauer, Flur 1

Maßstab: 1:7.500; Datum: 08.08.2017

Planersteller:
ENERTRAG Aktiengesellschaft, 17291 Dauerthal

